

## SWITCH PLANET GSD-1222VHP



|              |                            |
|--------------|----------------------------|
| Cena celkem: | <b>4 193 Kč</b>            |
|              | <b>(bez DPH: 3 466 Kč)</b> |
| Běžná cena:  | <b>4 613 Kč</b>            |
| Ušetříte:    | <b>419 Kč</b>              |
| Kód zboží:   | NETPLA2109                 |
| Part No.:    | GSD-1222VHP                |
| Záruka:      | 38 měs.                    |
| Stav:        | Nové zboží                 |

## Popis

### PLANET GSD-1222VHP

Neřízený switch disponující osmi RJ-45 porty, které jsou vybaveny PoE+ napájením standardu 802.3af/at a dosahují rychlostí 10/100/1000 Mbps. Dále jsou přítomny dva RJ-45 porty bez PoE napájení. Samozřejmostí je dvojice SFP portů pro rychlé datové přenosy až 1000 Mbps. Díky tomu je tento switch vhodný pro použití v kombinaci s IP kamerami.

RJ-45 porty vybavené funkcí PoE disponují každý výkonem 30 W a celkově je tak k dispozici výkon až 120 W. Mezi další výhody zajisté patří prepínací kapacita switche 24 Gbps, která není blokována.

**Ideal PoE+ Switch with Smart & Intuitive LCD Control**

| Port | Status                                   |
|------|--|
| 01   | 30.3W --- N 876M 07 17.6M --- M --- M    |
| 02   | --- W --- M --- M 08 -8.3W --- M -C1M    |
| 03   | --- W --- M --- M 09 --- --- --- M --- M |
| 04   | 15.4W -10M --- M 10 --- --- --- M --- M  |
| 05   | --- W --- M --- M 11 --- --- --- M --- M |
| 06   | -OFF- --- M --- M 12 --- 223M 246M       |

| Port | Status   |
|------|----------|
| 01   | Enable < |
| 02   | Disable  |

Control Button For LCD Management

8 x Gigabit PoE Copper | 2 x Gigabit Uplink Copper | 2 x Gigabit Uplink Fiber

Smart LCD | UTP Extend 250M | Port VLAN | 802.3at End-span 802.3af | SFP

Práci se switchem usnadní LCD displej, který přehledně zobrazuje aktuální zatížení portu a umožňuje i jednoduchou správu switche. Ochrana portů ESD je zajištěna až do 6 KV DC v případě přímého kontaktu.



## ZÁKLADNÍ SPECIFIKACE

### Fyzické vlastnosti:

**Porty:** 8 x RJ-45 10/100/1000BASE-T PoE+, 2 x RJ-45 10/100/1000BASE-T, 2 x SFP 1000BASE-X

**Paměť:** 8k MAC adres

**Propustnost:** sběrnice 24 Gbps, provozně 18 Mpps (64B), neblokováno

**Podpora přenosu:** Frame 9216 B

**Provedení:** rack 1U

**Napájení:** interní AC 100-240V, 50/60Hz, 2,5A, příkon max. 130 W

**Ochrana:** ESD kontaktně do 6kV, vzduchem do 8kV

**Provozní teplota:** -10°C - 60°C, vlhkost do 90%

**Rozměry:** 280 x 180 x 44 mm

**Hmotnost:** 1,8 kg

### POE funkce:

**Celkový napájecí výkon:** 120 W, IEEE 802.3af, IEEE 802.3at

**Počet injektorů:** 8 x až 30 W

**Typ napájení:** End-span

### Pokročilé funkce:

1. Extended mód 10Mb/s s dosahem až 200m

### Switch Port Information

|    |       |      |     |      |     |       |       |     |      |      |
|----|-------|------|-----|------|-----|-------|-------|-----|------|------|
| 01 | 30.3W | ---  | M   | 876M | 07  | 17.6W | ---   | M   | ---  | M    |
| 02 | ---   | W    | --- | M    | --- | 08    | -8.3W | --- | M    | <1M  |
| 03 | ---   | ---  | W   | ---  | M   | 09    | ---   | --- | M    | ---  |
| 04 | 15.4W | -10M | --- | M    | 10  | ---   | ---   | M   | ---  | M    |
| 05 | ---   | ---  | W   | ---  | M   | 11    | ---   | --- | M    | ---  |
| 06 | -OFF- | ---  | M   | ---  | M   | 12    | ---   | --- | 223M | 246M |

PB:120W      TP:72W      PD:4

### Main Menu

- 01 - Switch Mode
- 02 - Budget Control
- 03 - PSE Port Priority
- 04 - PSE Port Enable
- 05 - PD Type
- 06 - Alive Check
- 07 - Bandwidth
- 08 - Fan Control

### Switch Mode

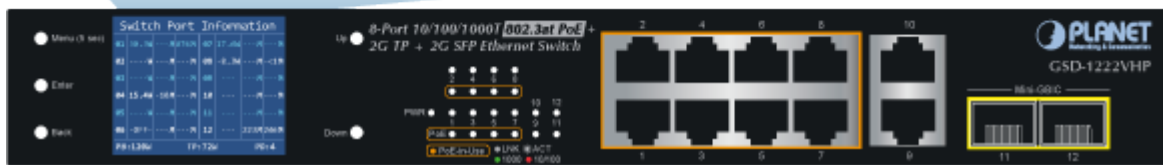
Options:

- Standard <
- VLAN
- Extend

### PSE Port Enable

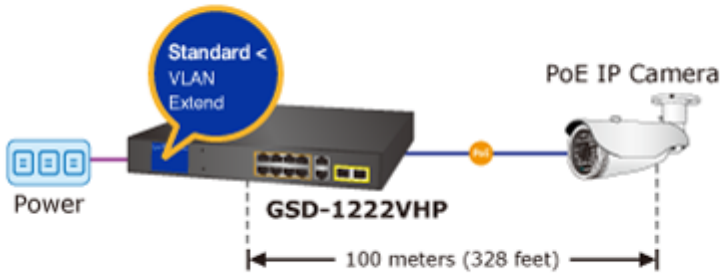
| Port | Status              |
|------|---------------------|
| 01   | Enable <<br>Disable |

Current Setting: Enable  
 <UP>/<Down>:Select  
 <Enter>:Confirm <Back>:Return



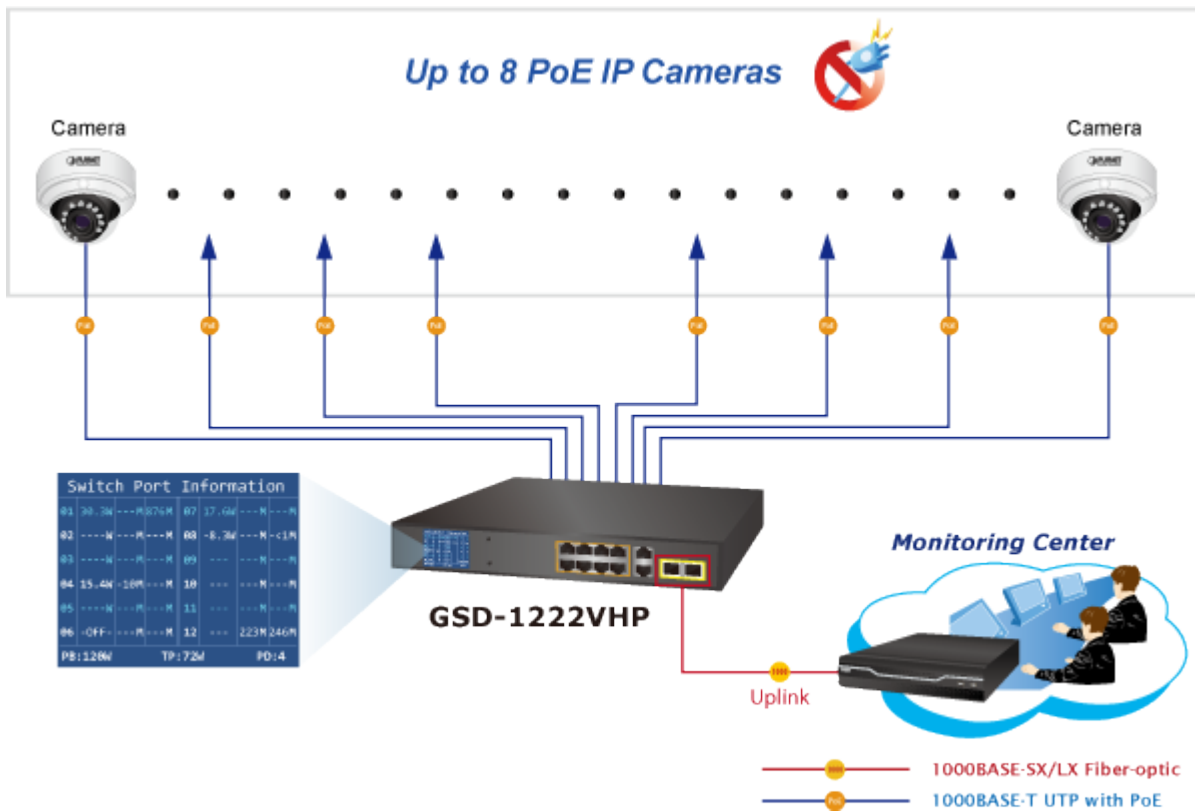
- 1000BASE-SX/LX Fiber-optic
- 1000BASE-T UTP
- 1000BASE-T UTP with PoE

## Standard Mode (default)



1000BASE-TX UTP with PoE

## Up to 8 PoE IP Cameras





[Ostatní download](#)